

LOXONE


Rozwiązanie sterowania i automatyki domowej


Wersja 1.6.2

Tylko od ciebie zależy, jaką opcję wybierzesz

Wyobraź sobie Loxone jako dyrygenta orkiestry, który kierując grą wszystkich muzyków, potrafi stworzyć najpiękniejszą symfonię.

Nie mówimy o inteligentnych gadżetach, ale o domu, **który sam wie, co ma robić.**





Loxone potrafi wyręczyć swoich użytkowników w **50 000** regularnych czynności rocznie i zaoszczędzić im **138** godzin życia.

Większość współczesnych domów jest wyposażonych w szereg „inteligentnych” urządzeń, które wzbogacają wnętrza o odrobinę nowoczesnej technologii i tworzą iluzję łatwiejszego życia. W rzeczywistości oznacza to: oddzielny włącznik do sterowania żaluzjami, inny do oświetlenia, kolejny do muzyki czy alarmu. Coraz więcej urządzeń z coraz większą liczbą przycisków, włączników i pilotów, które wymagają twojej uwagi. Nawiązując do naszego porównania z orkiestrą: każde urządzenie zachowuje się jak muzyk, który gra inny utwór, a wszyscy wspólnie marnują twój czas.

Jest jeszcze Loxone. Alternatywa, która łączy wszystkie technologie i urządzenia w jeden system. Dyrygent, który kieruje wszystkimi instrumentami i tworzy jedną funkcjonalną całość. Mózg, dzięki któremu technika przejmuje czynności zapewniające komfort, bezpieczeństwo i oszczędność kosztów. Tego, co dostaniesz w zamian, nie można kupić za żadne pieniądze – **jest to twój cenny czas.**

** Wartości dotyczą czteroosobowej rodziny w domu rodzinnym w Europie Środkowej.*

Inteligentne rozwiązanie?



Nie wiedzą o sobie nawzajem i **nie współpracują**

lub

LOXONE





W jaki sposób Loxone może ci pomóc?

Twój dom lub mieszkanie reguluje ustawienie żaluzji w zależności od natężenia światła słonecznego, pory dnia i twojej obecności. Odpowiednio ustawia również ogrzewanie, aby uniknąć przegrzania pomieszczeń. Wie, kiedy słońce świeci zbyt mocno i cię oślepią, lub odwrotnie – kiedy na zewnątrz jest zimno i lepiej jest wpuścić światło do środka. Pozwoli ci cieszyć się ulubioną muzyką. Powiadomi cię, gdy ktoś zadzwoni do drzwi. Ostrzeże w przypadku próby włamania. **Oferuje nie tylko te, ale również wiele innych funkcji, które przedstawimy w tej broszurze.**

Do tego wszystkiego jeden stylowy przycisk i aplikacja mobilna.

Czy Loxone jest rozwiązaniem dla Ciebie?

Każdy z nas ma własne wyobrażenie poziomu automatyzacji w swoim domu, inne możliwości finansowe i preferuje różne technologie.

Kwestią instalacji elektrycznej i tak musisz się zająć. Loxone to jedna z możliwości, a nie dodatkowy koszt. **Loxone jest dobrym wyborem dla każdego, kto zamierza mieć w domu jakiegokolwiek technologie.** Przygotowaliśmy trzy przykładowe warianty naszego rozwiązania. Możesz się z nimi zapoznać w dalszej części broszury.



Co sprawia, że Loxone jest wyjątkowy?

Nie potrzebuje chmury

Dbamy o bezpieczeństwo naszych użytkowników. Nie potrzebujemy gromadzić twoich danych – nasze produkty działają bez połączenia z internetem.

Najwyższy standard jakości

Działu rozwoju ani produkcji nie przenieśliśmy do Chin. Jakość ma dla nas kluczowe znaczenie. Podobnie jak priorytetem jest dla nas niezawodne działanie naszych produktów przez całe dziesięciolecia.

Współpraca technologii

Nie interesują nas inteligentne urządzenia, które działają niezależnie. My je łączymy, uzyskując ich efektywną współpracę.

Łatwa rozbudowa

Nie musisz od razu wszystkiego kupować. Wystarczy zacząć. Potem – w zależności od potrzeb – możesz stopniowo rozbudowywać swój Real Smart Home.

Powierzchnia nie ma znaczenia

Mieszkanie, dom, a nawet cały hotel czy fabryka – Loxone poradzi sobie z każdym projektem.

Trwała kompatybilność

Nawet po latach nasze produkty są nadal kompatybilne ze sobą. Nie trzeba wymieniać sprzętu ani oprogramowania na coraz nowsze wersje.

Wszystko od jednego producenta

Sami projektujemy urządzenia, opracowujemy i aktualizujemy oprogramowanie oraz zapewniamy wsparcie techniczne.

Żyjemy nowoczesnym życiem

I to dosłownie – żyjemy nowoczesnym życiem w naszych domach. W pracy z entuzjazmem tworzymy rozwiązania, których sami chcemy używać w naszym codziennym życiu.

Zawsze zrobi to, czego oczekujesz

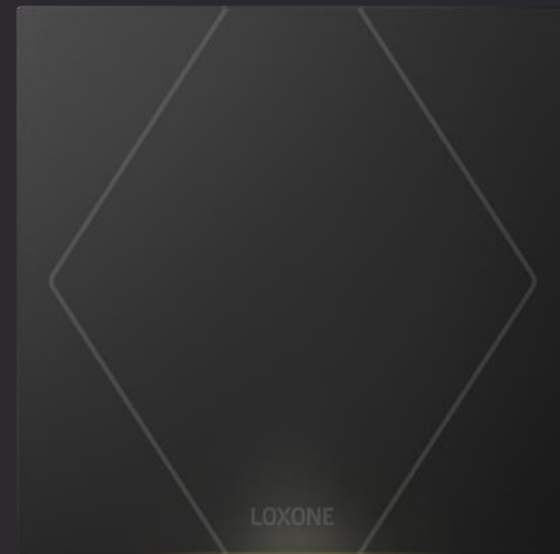
Automatyka

Dzięki scentralizowanemu sterowaniu, informacjom przekazywanym z czujników i przemyślanej logice 80 do 90 procent czynności w domu zostanie wykonywanych automatycznie. Będzie dokładnie tak, jakbyś robił to sam za pomocą wielu włączników lub pilotów.

Przyciski

W życiu zdarzają się jednak nieoczekiwane sytuacje, które wymagają naszej interwencji. Właśnie dlatego Loxone ma swoje przyciski. Przyciski, które potrafi obsłużyć każdy.

Dzięki **Loxone Touch** zawsze będziesz mieć najczęściej używane funkcje na wyciągnięcie ręki, a do ich obsługi nie będziesz potrzebować instrukcji.

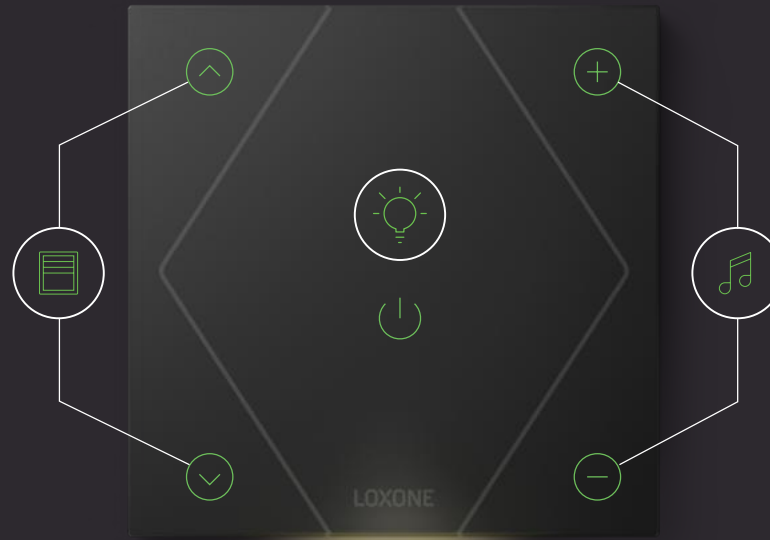


Najprostsza obsługa

Jedno dotknięcie

Dotykając największego obszaru – znajdującego się na środku – włączasz światło i przełączasz pomiędzy wcześniej ustawionymi scenami świetlnymi.

Cztery mniejsze obszary dotykowe w rogach służą do sterowania systemem zacielenia i muzyką. W prawym górnym rogu włączasz muzykę i zwiększasz głośność, w dolnym – zmniejszasz.



Jeśli naprawdę chcesz przejąć sprawy w swoje ręce, dotknij przycisku. Bez niepotrzebnego zastanawiania się i jakichkolwiek zbędnych ruchów. Pięć obszarów dotykowych wystarczy do zmiany oświetlenia, ustawienia żaluzji czy przełączenia muzyki.

Kilka dotknięć

Dwukrotne dotknięcie prawego górnego rogu przycisku zmienia źródło muzyki, a dolnego – zupełnie ją wyłącza.

Dwa dotknięcia środkowego obszaru wyłączają całe pomieszczenie i przełączają je w tryb automatyczny.

Trzykrotne dotknięcie środkowego obszaru przycisku powoduje wyłączenie całego domu i włączenie alarmu.

Aplikacja

Chcesz zmienić lub dostosować ustawienia, ale znajdujesz się poza domem?

Skorzystaj z aplikacji Loxone. Jest bezpłatna i regularnie aktualizowana. Dzięki niej pozostajesz w kontakcie z domem. Możesz też porozmawiać z osobą dzwoniącą do drzwi lub sprawdzić statystyki.



Nasza rada: wypróbuj naszą aplikację już teraz. Zainstaluj ją na swoim ulubionym urządzeniu i wybierz testowy Miniserver.

Pobierz aplikację **Loxone** na swoje urządzenie:

 [App Store](#)

 [Windows Store](#)

 [Mac App Store](#)

 [Google Play](#)



Ile to kosztuje?

Loxone oferuje niemal nieograniczone możliwości. Wysokość inwestycji zależy od ilości technologii (w mieszkaniu raczej będzie jej mniej niż w dużym domu), którą chcesz zarządzać i od wybranych funkcji. **Aby dać ci lepsze wyobrażenie o kosztach, przygotowaliśmy trzy popularne warianty – na przykładzie domu jednorodzinnego o powierzchni 120 m².** Możesz je łatwo porównać z kosztem poszczególnych systemów.





Wariant **Clever**

**Inteligentna
instalacja elektryczna
dla każdego**

Twój budżet jest trochę napięty, ale wymagasz od swojego domu niezależności i chciałbyś korzystać **z kompleksowego rozwiązania**? Podstawowy wariant najczęściej używanych funkcji jest dla ciebie idealnym wyborem. Najlepsze jest to, że możesz go **w dowolnym momencie rozszerzyć** o wybrane funkcje z innych wariantów.

Funkcje w wariancie Clever

Oświetlenie

- » Włączanie światła w oparciu o ruch i natężenie światła
- » Opóźnione wyłączenia światła w oparciu o wykrycie dźwięku
- » Symulacja obecności
- » Tryb nocny dzwonka do drzwi
- » Wyłączanie zapomnianych świateł
- » Centralne monitorowanie i zarządzanie oświetleniem

Funkcje centralne

- » Monitorowanie okien i drzwi
- » Przycisk na dobranoc
- » Przycisk wyjścia z domu
- » Tryby użytkownika

Szczegółowy opis każdej funkcji znajdziesz na końcu broszury.

Bezpieczeństwo

- » Przycisk alarmowy
- » Bezpieczeństwo w dzień i w nocy
- » Wykrywanie pożaru
- » Ostrzeżenie w aplikacji w przypadku niebezpiecznej sytuacji
- » Rejestr (historia danych)
- » Uzbrojenie alarmu z opóźnieniem
- » Wielostopniowy alarm

Inne

- » Monitorowanie temperatury i wilgotności
- » Sterowanie rekuperacją
- » Aplikacja
- » Komunikaty systemowe
- » Przyciski o jednolitym wyglądzie i działaniu
- » Własne automatyczne funkcje
- » Własne sceny w aplikacji
- » Szyfrowane połączenie zdalne bez konieczności posiadania publicznego adresu IP
- » Zarządzanie użytkownikami

Ogrzewanie

- » Strefowa regulacja
- » Logika rozmyta
- » Wydłużenie grzania w oparciu o obecność w pomieszczeniu
- » Reagowanie na otwarte okna
- » Ochrona przeciwzamrożeniowa
- » Statystyki
- » Program tygodniowy z integracją świąt i osobistego kalendarza
- » Automatyczna konserwacja systemu
- » Ostrzeżenia o niestandardowym zachowaniu systemu ogrzewania
- » Centralne monitorowanie i zarządzanie ogrzewaniem



Wariant

Premium






**Dla jeszcze
silniejszych wrażeń
z codziennego życia**

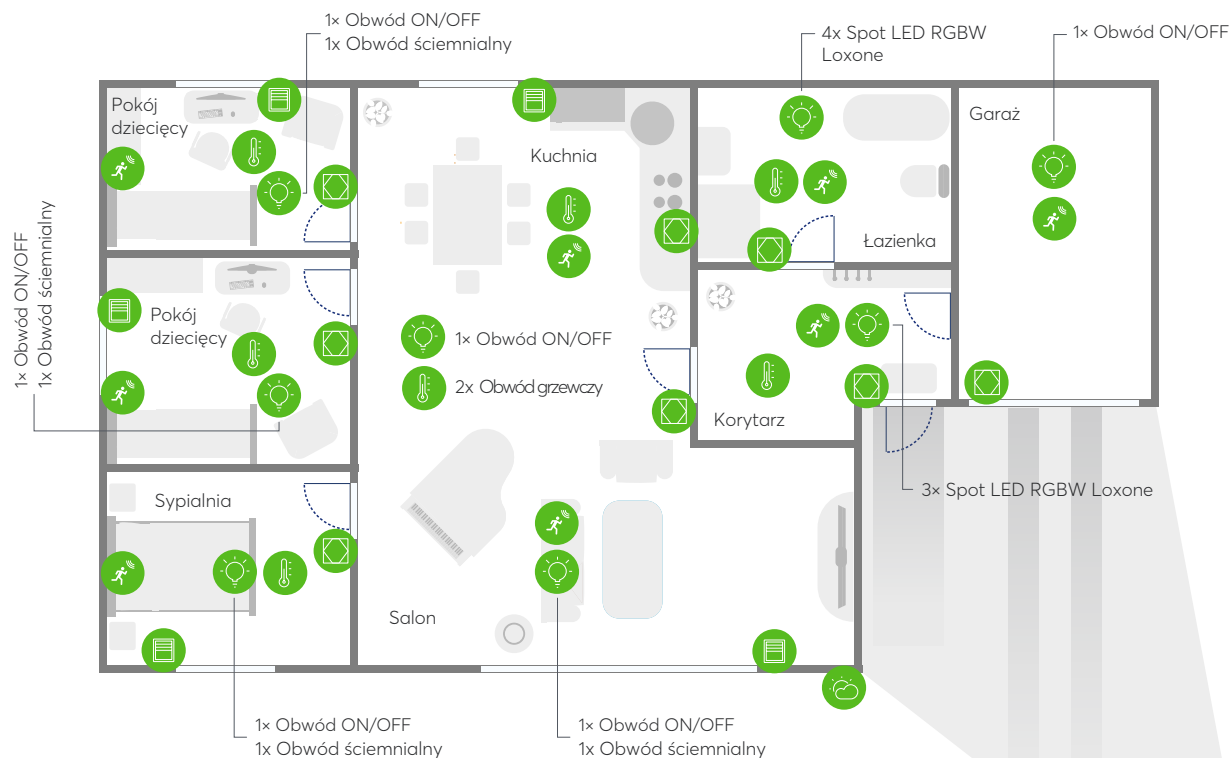
Wyposażyłeś swój nowy dom w najwyższej klasy sprzęt i chcesz się nim w końcu porządnie nacieszyć? Daj się oczarować zaawansowanym funkcjom wariantu Premium. **Twój dom w końcu dorósł i zadba sam o siebie.** Zaczynj w pełni cieszyć się swobodą zapewnianą przez nowy zautomatyzowany system i polegać na jego usługach.

Wariant

Premium

26 036,64 zł brutto

-  Touch Tree
-  Stacja pogodowa Tree
-  Siłownik Tree
-  Czujnik obecności Tree
-  Automatyczne zaciemnienie



Uwaga: Listę wykorzystanych produktów można znaleźć w załączniku. **Cena nie obejmuje montażu.** Jego koszt może się różnić w zależności od projektu. Instalacja powinna zostać przeprowadzona przez doświadczonego elektryka przeszkolonego przez Loxone (partnera Loxone).

55 funkcji

Funkcje w wariancie Premium

Zawiera 36 funkcji z wariantu Clever oraz dodatkowo wymienione poniżej funkcje.

Oświetlenie

- » Ściemnianie oświetlenia w każdym pomieszczeniu (z wyjątkiem garażu)
- » Tryb nocny oświetlenia
- » Gotowe sterowanie nawet do 6 obwodów jednokolorowych taśm LED
- » Lampy Loxone w korytarzu i w łazience

Zacienianie

- » Sterowanie żaluzjami za pomocą przycisków
- » Automatyczne zacienianie w oparciu o położenie słońca i aktualną temperaturę
- » Możliwość definiowania ograniczeń
- » Wybór akcji po zakończeniu działania automatyki
- » Tryb optymalnej jasności albo optymalnego chłodzenia
- » Centralne zarządzanie systemem zacienienia
- » Współpraca zacieniania z ogrzewaniem i klimatyzacją
- » Budzenie naturalnym światłem
- » Ochrona prywatności po zachodzie słońca
- » Reaktywacja trybu automatycznego po wyjściu z pokoju lub domu
- » Ochrona przed wiatrem
- » Ochrona przed zamarzaniem

Inne

- » Budzik
- » Czujnik deszczu
- » Prognoza pogody

Szczegółowy opis każdej funkcji znajdziesz na końcu broszury.



Wariant

Exclusive

**Szczyt
niezależności,
wygody i stylu**

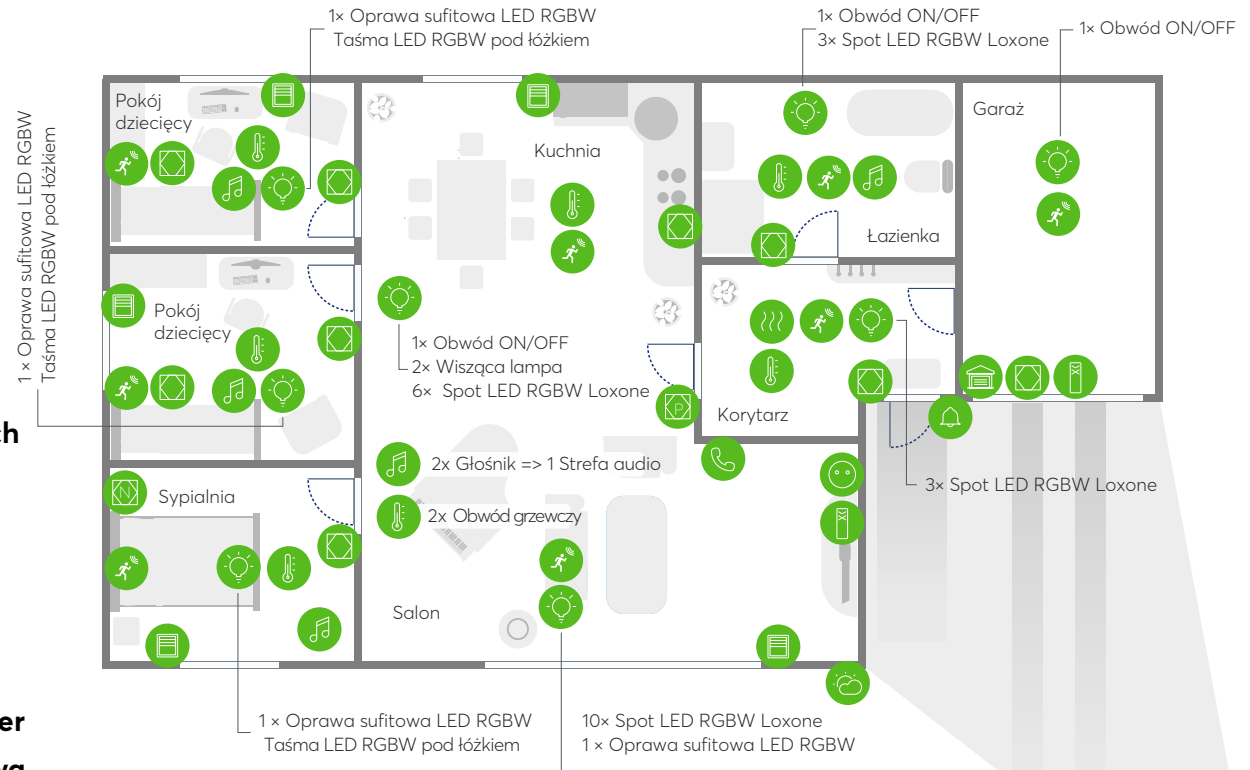
Postaw na absolutne połączenie technologii w swoim domu, ponieważ wysokie inwestycje w nowoczesny sprzęt powinny wiązać się z wysoką autonomią i doskonałością urządzeń. **Innowacyjna automatyzacja** w postaci multiroom audio, wideodomofonu, systemu kontroli dostępu lub kolorowych świateł to tylko kilka przykładów tego, co oferuje wariant Exclusive.

Wariant

Exclusive

67 330,20 zł brutto

- Remote Air
- Touch Tree
- Touch Pure Tree
- Touch Nightlight Air
- Stacja pogodowa Tree
- Intercom + NFC Code Touch
- Siłownik Tree
- Czujnik obecności Tree
- Automatyczne zaciemnianie
- Caller service
- Czujnik dymu Air
- quadral In-Ceiling 7 Speaker
- Sterowanie bramą garażową
- Smart Socket Air



Uwaga: Listę wykorzystanych produktów można znaleźć w załączniku. **Cena nie obejmuje montażu.** Jego koszt może się różnić w zależności od projektu. Instalacja powinna zostać przeprowadzona przez doświadczonego elektryka przeszkolonego przez Loxone (partnera Loxone).

77 funkcji

Funkcje w wariancie Exclusive

Zawiera 55 funkcji z wariantów Clever i Premium oraz dodatkowo wymienione poniżej funkcje.

Oświetlenie

- » Kolorowe oświetlenie w każdym pokoju
- » Kolorowa taśma LED pod łóżkiem do trybu nocnego
- » Wiszące lampy Loxone nad stołem kuchennym (2 sztuki)
- » Oświetlenie zewnętrzne z funkcją przełączania

Multimedia

- » Multiroom audio w 5 pomieszczeniach
- » Automatyczne włączanie muzyki
- » Sterowanie muzyką za pomocą przycisku na ścianie
- » Sterowanie muzyką z poziomu aplikacji
- » Wykorzystywanie różnych źródeł muzyki
- » Powiadomienia text-to-speech z głośników
- » Odtwarzanie własnych wiadomości głosowych
- » Wyciszanie audio przy włączeniu TV
- » Sterowanie TV i innymi urządzeniami
- » Dźwięk dzwonka do drzwi z głośników w trybie nocnym
- » Dźwięk syreny alarmowej z głośników

Inne

- » Powiadomienia głosowe w formie połączeń głosowych
- » Czujnik dymu Loxone
- » Touch Nightlight w sypialni
- » Touch Pure Tree w salonie

Dostęp

- » Intercom z uchwytem montażowym
- » Sterowanie bramą wjazdową i garażową
- » Szklana klawiatura dotykowa NFC Code Touch

Szczegółowy opis każdej funkcji znajdziesz na końcu broszury.

Wybrane produkty Loxone



Przycisk dotykowy Touch i Touch Pure

Przyciski dotykowe Loxone są ucieleśnieniem naszej filozofii prostej, wygodnej i wydajnej obsługi. Wystarczy jeden element sterujący z 5 obszarami dotykowymi, aby kontrolować całe pomieszczenie. Przycisk posiada ponadto wbudowany czujnik temperatury i wilgotności, którego już nie trzeba kupować osobno. Szklany przycisk Pure będzie ozdobą pokoju i zadowoli nawet najbardziej wymagających użytkowników.

Wisząca lampa RGBW

Na pierwszy rzut oka wyróżnia się świetnym wyglądem, na drugi – imponuje swoimi możliwościami. Wisząca lampa RGBW to arcydzieło stworzone w wyniku współpracy inżynierów i projektantów. Idealne rozwiązanie w przypadku wysp – pasuje do każdego wnętrza. Unikalna architektura łączy oświetlenie kierunkowe białe i rozproszone kolorowe w jedno źródło światła.



Oprawa sufitowa LED RGBW

Oprawa sufitowa LED ze zintegrowanym czujnikiem ruchu i jasności to dyskretne centrum oświetlenia w pomieszczeniu. Potrafi stworzyć odpowiednie warunki do pracy, zabawy i odpoczynku. Idealny produkt do wszystkich pomieszczeń o powierzchni do 20 m². Jasność jest porównywalna z jasnością żarówki 130 W. Minimalistyczny design sprawia, że oprawa świetnie pasuje do każdego pomieszczenia. Jest dostępna w kolorze białym i antracytowym.

Touch Surface

Przycisk Touch Surface można zainstalować pod powierzchniami wykonanymi z kamienia, drewna, szkła lub ceramiki (o grubości do 30 mm), by sterować domem z poziomu mebli, ścian lub blatu kuchennego. Przycisk jest niewidoczny i nie przeszkadza w wykonywaniu innych czynności. Touch Surface posiada oddzielną powierzchnię aktywacyjną, aby zapobiec przypadkowemu użyciu.



NFC Code Touch

Szklana klawiatura kodowa NFC Code Touch to świetne rozwiązanie dostępu do domu. A na dodatek pięknie wygląda. Do otwarcia drzwi i dezaktywacji alarmu używasz breloczka NFC, nalepki lub kodu. Kody i dodatki NFC można w dowolnym momencie dodawać lub usuwać w aplikacji. W tym samym miejscu przydziela się tymczasowe kody dostępu i ustawia sterowanie różnymi funkcjami (na przykład otwieraniem garażu).

Audioserver

Muzyka w każdym pomieszczeniu charakteryzująca się doskonałym dźwiękiem, świetną wydajnością, natychmiast i bez zastanowienia – to i jeszcze więcej zapewnia Audioserver. Zarówno hardware, jak i software są w 100% opracowane przez Loxone: wszystko działa, wymiary są miniaturowe, a zużycie energii minimalne. Wbudowany wzmacniacz obsługuje standardowe głośniki pasywne. Odtwarza radio internetowe, muzykę z internetu, sieci lokalnej i własnej pamięci. Posiada wejście jack 3,5 mm do podłączenia zewnętrznego odtwarzacza. System multiroom audio uzupełniają takie funkcje, jak inteligentny budzik, dzwonek do drzwi, alarm, wiadomości głosowe i nie tylko.



Touch Nightlight

Touch Nightlight to lampka nocna, budzik, sygnalizator alarmowy, panel kontrolny i informacyjny oraz elegancki element dekoracyjny. Wielość funkcji tego urządzenia sprawia, że jest idealnym uzupełnieniem każdego pomieszczenia. Zasadniczo jest to szklany przycisk dotykowy Touch Pure ze zintegrowanym wyświetlaczem, kolorowym światłem i budzikiem, który można umieścić na stoliku nocnym.

Touch & Grill

Termometr grillowy z możliwością pełnej integracji z Real Smart Home. Jego częścią jest szklany przycisk dotykowy, który można przenosić z pomieszczenia do pomieszczenia. Produkt jest wyposażony w dwa czujniki temperatury, które monitorują proces grillowania (lub pieczenia) i powiadamiają o osiągnięciu zadanej temperatury. Bezpośrednio na przycisku ustawia się minutnik, a na wbudowanym wyświetlaczu można monitorować temperaturę. Touch & Grill ma baterię, dzięki czemu możesz go zabrać na imprezę ze znajomymi.



Remote Air

Za pomocą radiowego pilota Remote Air można kontrolować wszystkie funkcje inteligentnego domu – oświetlenie, zaciemnianie i wiele innych. Remote Air ma 5 przycisków, do których można przypisać wybrane funkcje. Jednym kliknięciem otwierasz garaż, zmieniasz oświetlenie, uzbrajasz alarm itd. Dzięki wykorzystaniu technologii Loxone Air pilot nie wymaga, by nadajnik i odbiornik widziały się bezpośrednio.

Opinie zadowolonych właścicieli Loxone

Kiedy budowaliśmy nasz dom, bałam się, że skończę jak moja koleżanka. Kilka razy dziennie obchodziła cały dom. Regulowała żaluzje, ciągle naciskała niewłaściwe włączniki, a ustawianie temperatury lub wentylacji pod nieobecność męża było niemożliwe. Dobrze, że trafiliśmy na Loxone. Zakochałam się od pierwszego wejrzenia. Nie tylko świetnie wygląda w domu, ale przede wszystkim sprawia, że wiele rzeczy dzieje się bez mojego udziału. Działają zupełnie same! Kiedy chcę coś zmienić, wszystko mogę zrobić samodzielnie. A mąż koleżanki już musi planować zmiany.

Lena, 26 lat
Warszawa



Uwielbiam oglądać miny gości, kiedy pokazuję im, co potrafi mój dom. Gdy wchodzimy do pokoju, zapala się światło i włącza muzyka, a oni pytają, jak to zrobiłem. Tylko się uśmiecham. A co dopiero, jak otworzę osłonę basenu telefonem lub włączę saunę, sam będąc w drodze z treningu. Automatyczne zamykanie wszystkich drzwi i okien dachowych, włączenie alarmu i odblokowanie za pomocą NFC to już wisienki na torcie. Nie mogę się doczekać, co nowego wymyśli Loxone.

Jakub, 41 lat
Katowice



Wiem, że jestem osobą dość roztargnioną. Wiele razy wychodziłem z domu i zostawiałem otwarty balkon lub okna. Raz toster był włączony przez cały dzień. O niezamkniętych drzwiach nawet nie wspominałem. Do tej pory wołałem codziennie wracać do mieszkania, aby sprawdzić, czy o czymś nie zapomniałem. Loxone odciążył mnie od myślenia o tym i pomógł wreszcie zjawiać się w pracy na czas :-). To uczucie jest dla mnie naprawdę niesamowite. I w każdej chwili mogę sprawdzić w aplikacji, czy w domu wszystko jest w porządku. Dzięki.

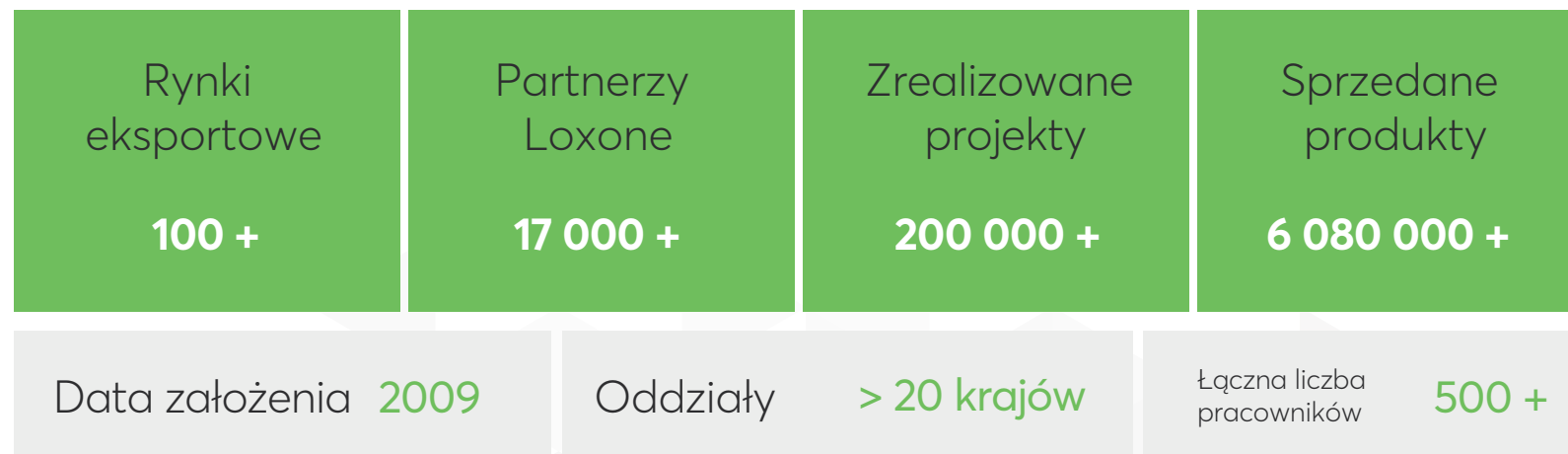
Aleksander, 31 lat
Wrocław



Ciekawostki i fakty

Od zera na szczyt bez inwestora

Firma Loxone istnieje na rynku od 10 lat i wraz z partnerami zrealizowała ponad 200 000 instalacji. Nie posiada inwestora, dlatego też nie musi ograniczać się do wypełniania zobowiązań, osiągania celów sprzedażowych i wypłacania dywidend. Przeciwnie, może w pełni skoncentrować się na swojej misji: zmieniać sposób, w jaki dziś żyjemy.



5 prostych kroków do inteligentnego domu

1. Planowanie

Wraz z partnerem Loxone całkowicie **zaplanujesz swój przyszły dom** – od ogrzewania po żaluzje.

2. Okablowanie

Twój partner Loxone zadba o okablowanie i instalację wszystkich urządzeń, czujników oraz elementów sterujących.

3. Konfiguracja

Partner Loxone najpierw wykona test, a następnie **dostosuje zachowanie systemu** do twoich wymagań.

4. Uruchomienie i przeprowadzka

Gdy wszystkie funkcje będą aktywne, partner Loxone wyjaśni ci ich działanie. Czas na przeprowadzkę do inteligentnego domu!

5. Optymalizacja

Po 2–3 miesiącach partner Loxone odwiedzi cię ponownie, aby rozszerzyć lub dostosować funkcje zgodnie z twoimi obserwacjami. Teraz możesz w pełni cieszyć się swoim inteligentnym domem, który działa zgodnie z twoimi potrzebami.

Ciesz się **inteligentnym życiem!**

A large green triangle pointing downwards from the top right corner of the slide, covering the right half of the image.

Szczegółowy opis funkcji

Oświetlenie

Oświetlenie jest niezwykle ważnym aspektem, gdyż wpływa na ogólną atmosferę w domu. Jego sterowanie wymaga ciągłego włączania włączników przy wejściu i wyłączenia przy opuszczaniu pomieszczenia czy domu. Z Loxone otrzymujesz to, co dobrze znasz – jeden przycisk, a oprócz tego jeszcze wiele innych przydatnych funkcji.

Włączanie światła w oparciu o ruch i natężenie światła

Jeśli w pomieszczeniu zostanie wykryty ruch i nie ma w nim wystarczającej ilości światła naturalnego, oświetlenie włączy się automatycznie.

Opóźnione wyłączenia światła w oparciu o wykrycie dźwięku

Niezależnie od tego, czy relaksujesz się przed telewizorem, pracujesz przy komputerze czy rozmawiasz ze znajomymi – twój dom wie, że jesteś w pokoju, a światła nie zgasną, nawet jeśli nie będziesz się poruszać.

Symulacja obecności

Podczas twojej nieobecności dom będzie zachowywał się tak, jakbyś nadal był w środku. Włączanie i wyłączenie oświetlenia o typowych porach istotnie przyczynia się do zwiększenia ochrony budynku. W międzyczasie ty możesz cieszyć się wakacjami na drugim końcu świata.

Tryb nocny dzwonka do drzwi

Po przejściu domu w tryb nocny o gościach powiadomią cię – zamiast dźwięku dzwonka do drzwi – migające światła. Dzieci nie obudzą się niepotrzebnie, a ty będziesz mógł cieszyć się wizytą.

Wyłączanie zapomnianych świateł

System automatycznie wyłączy światła po wyjściu z pomieszczenia.

Centralne monitorowanie i zarządzanie oświetleniem

Oświetlenie w całym domu będziesz mieć zawsze pod kontrolą – indywidualnie lub centralnie. Aplikacja mobilna pozwala sprawdzić, gdzie aktualnie jest włączone światło oraz jaka scena świetlna jest ustawiona w danym pomieszczeniu. W dowolnym momencie możesz zmienić oświetlenie lub wyłączyć światło.

Ściemnianie oświetlenie w każdym pomieszczeniu (z wyjątkiem garażu)

Intensywność światła dostosowujemy do pory dnia lub wykonywanych zadań. Rano, przed pójściem spać i w chwilach relaksu zwykle preferujemy delikatne, przytłumione światło. Z kolei przy pracy – intensywne. Dzięki scenom świetlnym Loxone kontrola oświetlenia jest szybka i wygodna, a nawet w pełni zautomatyzowana.

Tryb nocny oświetlenia

W momencie, kiedy dom znajduje się w trybie nocnym, wybrane światła świecą się ze zmniejszoną intensywnością (lub w innym kolorze) po wykryciu ruchu w pomieszczeniu. Dzięki temu możesz bez przeszkód poruszać się po domu i nie obudzisz pozostałych domowników.

Kolorowa taśma LED pod łóżkiem do trybu nocnego

W nocy wystarczy wysunąć nogę z łóżka, aby włączyć przytłumione nocne oświetlenie. Jest wystarczające, aby bez problemu poruszać się po domu, a jednocześnie nie obudzić twojej drugiej połówki. W odpowiednim momencie światło samo zgaśnie.

Kolorowe sceny świetlne

Kolory pełnią nie tylko funkcję estetyczną. Wpływają również na nasze samopoczucie i produktywność. Kolorowe oświetlenie to świetny sposób na zmianę atmosfery w pomieszczeniu. Możesz łączyć jego różne źródła. Obsługa w dalszym ciągu będzie prosta: naciśnij przycisk, aby przełączać gotowe sceny. Nie musisz za każdym razem dostosowywać każdego źródła światła osobno. Także najstarsi i najmłodszy członkowie rodziny z pewnością szybko się tego nauczą. Koniec z szeregiem włączników na ścianie, których nikt nie umie obsługiwać.

Ogrzewanie

Wygoda czy oszczędność? Z Loxone masz jedno i drugie. Dzięki regulacji strefowej to ty kontrolujesz temperaturę w każdym pomieszczeniu, a nie centralny termostat. Nie ma przy tym żadnego znaczenia, jakie jest źródło ciepła.

Regulacja strefowa

Ustaw żądaną temperaturę w każdym pomieszczeniu osobno dla różnych pór dnia. Loxone sam obliczy – na podstawie danych wprowadzonych do aplikacji – ile czasu potrzeba na osiągnięcie odpowiednich wartości. Bez drogiego, skomplikowanego i nieestetycznego termostatu na ścianie.

Predykcyjna logika rozmyta

System Loxone uczy się i dostosowuje do twoich zwyczajów. W rezultacie może również reagować na wiele czynników i aspektów środowiskowych, takich jak metoda ogrzewania, stopień wykorzystania pomieszczeń lub temperatura wewnętrzna.

Reagowanie na otwarte okna

Grzanie przy otwartych oknach się nie opłaca, a twój inteligentny dom dobrze o tym wie. Jak tylko w pomieszczeniu zostaną otwarte okna, ogrzewanie automatycznie się wyłączy (wymaga to integracji kontaktów okiennych).

Wydłużenie grzania w oparciu o obecność w pomieszczeniu

Wizyta gości niespodziewanie się przedłużyła? Nie musisz martwić się, że wszyscy zmarzną. Loxone sam wydłuży czas grzania na podstawie ruchu w pomieszczeniu. Ty nie musisz się niczym przejmować.

Ochrona przeciwzamrozeniowa

Niezwykle przydatny tryb, kiedy na dłuższy czas opuszczasz dom (3 dni lub dłużej). Nie musisz sprawdzać wszystkich pomieszczeń i ustawiać termostatów. W trybie ochrony przeciwzamrozeniowej wszystkim zajmie się twój inteligentny dom. Obniży temperatury ze względu na oszczędność, ale jednocześnie nie dopuści do nadmiernego wychłodzenia budynku.

Statystyki

Lubisz statystyki? Z Loxone w każdej chwili możesz do nich zajrzeć. Do swojej dyspozycji będziesz mieć m.in. historię temperatur, która pomoże ci odkryć miejsce potencjalnych oszczędności.

Program tygodniowy z integracją świąt i osobistego kalendarza

Loxone dostosowuje się do zmian tygodniowego harmonogramu. Bierze pod uwagę dni wolne od pracy, podczas których spędzasz więcej czasu w domu, dlatego nie pozwoli ci zmarznąć.

Automatyczna konserwacja systemu

W okresie letnim zawory grzewcze się nie poruszają, przez co są szczególnie podatne na rdzewienie. Producent zaleca regularny rozruch elementów, aby zapobiec temu zjawisku. Loxone trzyma się wyznaczonego planu, by na początku sezonu grzewczego nic cię nie zaskoczyło.

Ostrzeżenie o niestandardowym zachowaniu systemu ogrzewania

W razie jakichkolwiek problemów technicznych Loxone natychmiast cię o tym poinformuje. Kiedy na przykład wystąpi problem z ciśnieniem systemu lub jeśli system nie będzie miał wystarczającej mocy grzewczej, od razu się o tym dowiesz.

Centralne monitorowanie i zarządzanie ogrzewaniem

Tryby, kalendarze, zarządzanie, monitorowanie – wszystko to w odniesieniu do poszczególnych pomieszczeń, ale także centralnie dla całego domu. Sterowanie ogrzewaniem nie należy do codziennych czynności, ale kiedy nadejdzie sezon grzewczy, musi być proste i intuicyjne. Aplikacja Loxone spełnia oba wymagania. Ogrzewanie będziesz mieć zawsze pod kontrolą.

Bezpieczeństwo

Pożar, wyciek wody, włamanie. Dzięki Loxone twój dom może się bronić i dołożyć wszelkich starań, aby zminimalizować szkody. Wykorzysta dostępne technologie, by zniechęcić włamywacza i przyciągnąć uwagę otoczenia (żaluzje się podnoszą, światła zaczynają migać, przez system audio rozbrzmiewa przenikliwy dźwięk alarmu itp.).

Przycisk alarmowy

Jeśli czujesz się zagrożony, możesz użyć sygnału alarmowego. Przytrzymanie wybranego przycisku wywoła alarm w całym domu.

Bezpieczeństwo w dzień i w nocy

Opuszczenie domu skutkuje uzbrojeniem alarmu w całym budynku. Oznacza to, że można go wywołać zarówno wybiciem okna (pod warunkiem, że kontakty okienne są podłączone do systemu), jak i ruchem w pomieszczeniu. W nocy, kiedy jesteśmy obecni w domu, możemy się po nim swobodnie poruszać, ponieważ alarm obejmuje tylko kontakty okienne.

Rejestr (historia danych)

Rozpoznanie niebezpieczeństwa i informowanie o nim to jedna rzecz. Druga to możliwość interwencji dokładnie tam, gdzie doszło do zdarzenia. W Loxone nie zabrakło również historii danych, którą można analizować.

Udoskonalone wykrywanie pożaru

Oprócz jednego obowiązkowego czujnika dymu dla całego domu, w każdym przycisku Loxone Touch jest ukryty czujnik temperatury. Pomoże wykryć pożar w dowolnym pomieszczeniu, a co za tym idzie – może nawet uratować życie. Przycisk wywoła alarm, który postawi na nogi cały dom. Ponadto wyłączy system rekuperacji, aby zapobiec ryzyku uduszenia.

Ostrzeżenie w aplikacji w przypadku niebezpieczeństwa

Jeśli w domu dojdzie do niebezpiecznej sytuacji, zostaniesz o niej powiadomiony, także w sytuacji, gdy cię w nim nie będzie. Na telefon komórkowy (podłączony do internetu) otrzymasz notyfikację informującą, co się dzieje. System Loxone może się z tobą skontaktować, nawet jeśli nie jesteś online. Wykona połączenie telefoniczne i odtworzy wiadomość (wymaga to płatnej usługi Loxone Caller). Twój inteligentny dom może zadzwonić na dowolny numer, nie tylko twój. Dzięki temu możesz natychmiast zareagować na sytuację i zapobiec ewentualnym szkodom.

Uzbrojenie alarmu z opóźnieniem

Niekiedy zdarza się, że musimy wrócić się do domu, bo o czymś zapomnieliśmy. Opóźnienie w uzbrojeniu alarmu pozostawia czas na podobne sytuacje.

Wielostopniowy alarm

Klasyczny dom standardowo jest wyposażony tylko w alarm antywłamaniowy, który emituje sygnał dźwiękowy w przypadku zakłócenia. Loxone Smart Home sprawia, że w sytuacjach alarmowych bierze udział cały dom. Światła migają, system zaciéniania podnosi się, włącza się system audio, uruchamia się syrena alarmowa i wzywana jest pomoc za pomocą połączenia głosowego (połączenia głosowe wymagają wykupionej usługi online Loxone Caller).

Czujnik dymu Loxone

W przeciwieństwie do tradycyjnych czujników dymu czujnik Loxone jest w pełni zintegrowany z domem. O potencjalnym niebezpieczeństwie dowiesz się natychmiast, nawet gdy będziesz poza nim. Podniosą się żaluzje, zostanie uruchomiona syrena, a rekuperacja może zostać wyłączona, aby nie rozprowadzać dymu po całym domu.

Funkcje centralne

Obsługa wielu technologii i funkcji w całym budynku może wydawać się skomplikowana. Z Loxone funkcje centralne pomagają prowadzić nadzór nad domem i sterować nim z dowolnego miejsca i w każdym momencie, oszczędzając tym samym twój cenny czas.

Monitorowanie okien i drzwi

Loxone informuje cię o otwartym oknie lub drzwiach, wysyłając powiadomienie za pośrednictwem aplikacji (wymaga integracji kontaktów okiennych).

Przycisk na dobranoc

Przed pójściem spać regularnie powtarzasz szereg czynności, takich jak wyłączenie światła, włączenie alarmu, przykręcanie ogrzewania itd. Loxone zajmie się tym wszystkim za ciebie.

Przycisk wyjścia z domu

Czynności podobne do tych, które wykonujesz przed snem, należy powtórzyć przed wyjściem z domu. Loxone pomoże ci w spokoju wyjść do pracy lub wyjechać na wakacje.

Tryby użytkownika

Wakacje, przygotowanie do snu, impreza – zawsze ten sam scenariusz, zawsze ta sama rutyna. Oszczędzaj czas, by cieszyć się życiem.

Zacienianie

Do inteligentnego domu możesz podłączyć rolety, żaluzje, markizy i inne systemy zacieniające. To wyeliminuje wiele twoich zmartwień i pozwoli ci w pełni wykorzystać możliwości systemu zacieniania.

Sterowanie zacienianiem za pomocą przycisków

Wystarczy jeden dotyk, aby odsłonić lub zasłonić rolety czy żaluzje.

Automatyczne zacienianie w oparciu o położenia słońca i aktualną temperaturę

System zacieniania działa zgodnie z potrzebami twoimi i twojego domu 24 godziny na dobę. Zapewnia maksimum naturalnego światła. Natomiast, jeśli istnieje ryzyko przegrzania – automatycznie przechyla lamele, aby utrzymać pożądaną temperaturę bez twojej interwencji.

Możliwość definiowania ograniczeń

Jeśli w pobliżu okna znajduje się na przykład drzewo, system też może o tym wiedzieć. Weźmie pod uwagę rzucany przez nie cień i nie zasłoni niepotrzebnie żaluzji, gdy nie będzie to konieczne.

Wybór akcji po zakończeniu działania automatyki

Gdy słońce przestanie świecić w okna, możesz wybrać, co stanie się dalej. System zacieniania w pełni się odsłoni, pozostanie w tej samej pozycji lub całkowicie się zasłoni.

Tryb optymalna jasność albo optymalne chłodzenie

W zależności od preferencji możesz określić ustawienie lameli żaluzjowych. Przysłonięte lamele pozwalają uzyskać większy efekt chłodzenia. Bardziej odsłonięte – wpuszczają maksimum światła, nie oślepiając jednocześnie osób przebywających w środku.

Centralne zarządzanie systemem zacieniania

Wszystkimi elementami zacieniającymi możesz kontrolować z jednego miejsca za pomocą aplikacji. Sprawdzaj ich bieżący status, nawet będąc poza domem.

Współpraca zacielenia z ogrzewaniem i klimatyzacją

Inteligentny dom zawsze preferuje maksymalne wykorzystanie zasobów naturalnych. W lecie system zacielenia zapobiega przegrzaniu i oszczędza na klimatyzacji. Zimą może oszczędzać na ogrzewaniu.

Budzenie naturalnym światłem

System zacielenia może odsłonić się w określonym czasie i wpuścić światło dzienne do pomieszczenia, aby tobie się lepiej wstawiało.

Ochrona prywatności po zachodzie słońca

Wieczorem system zacielenia automatycznie się zasłoni, aby zapewnić ci prywatność w domu.

Reaktywacja trybu automatycznego po wyjściu z pokoju lub domu

Jeśli ręcznie ingerowaliśmy w system zacielenia i dezaktywowaliśmy tym samym automatykę, opuszczenie pomieszczenia lub domu spowoduje, że tryb automatyczny ponownie się aktywuje, by optymalnie zadbać o twój dom.

Ochrona przed wiatrem

Jeśli prędkość wiatru przekroczy zadaną granicę, twoje żaluzje ustawią się w bezpiecznej pozycji, aby zapobiec zniszczeniom.

Ochrona przed zamarzaniem

W przypadku ryzyka zamarznięcia systemu zacielenia z powodu warunków zewnętrznych jest on blokowany, by nie uszkodzić napędu.

Multimedia

Multimedia w inteligentnym domu – oprócz służenia do zabawy i relaksu – wykonują szereg praktycznych zadań, nawet tych związanych z bezpieczeństwem.

Multiroom audio w 5 pomieszczeniach

We wszystkich pomieszczeniach możesz odtwarzać tę samą lub inną muzykę jednocześnie. Jedyne, czego potrzebujesz, to uniwersalny system.

Automatyczne włączanie muzyki

Kiedy wejdiesz do pokoju, automatycznie włączy się nastrojowa muzyka. Rano w kuchni może to być coś energicznego, w salonie – relaksującego, w łazience – śpiew ptaków. Za to w nocy inteligentny dom wie, że nikogo nie powinien budzić.

Sterowanie muzyką za pomocą przycisku na ścianie

Niezwykle szybki i prosty sposób sterowania muzyką, który jest zawsze pod ręką: zmiana głośności, włączanie, wyłączenie i zmiana źródła.

Sterowanie muzyką z poziomu aplikacji

W aplikacji uzyskasz szybki dostęp do wszystkich możliwości systemu multiroom audio z dowolnego miejsca. Twórz listy odtwarzania, łącz strefy i korzystaj z wielu innych funkcji.

Wykorzystanie różnych źródeł muzyki

Za pomocą Audioservera Loxone możesz odtwarzać radio internetowe (usługa TuneIn), muzykę ze Spotify, sieci lokalnej lub pamięci lokalnej. Możesz również podłączyć urządzenie Apple poprzez AirPlay, zewnętrzny odtwarzacz (np. gramofon, CD itp.) przez line-in lub użyć wyjścia cyfrowego dla innego wzmacniacza.

Powiadomienia text-to-speech z głośników

Ilekcioć coś wymaga twojej uwagi, twój dom może cię o tym poinformować za pomocą komunikatów głosowych z głośnika. Na przykład, kiedy wychodzisz z domu, przypomni ci, że zostawiłeś otwarte okna.

Wyciszanie audio przy włączeniu TV

Loxone rozpoznaje, że włączyłeś telewizor. Jeśli chcesz, system może sam wyciszyć muzykę w tym pokoju.

Sterowanie TV i innymi urządzeniami

Za pośrednictwem aplikacji możesz sterować różnymi urządzeniami multimedialnymi, na przykład wyłączyć telewizor, gdy wychodzisz z domu lub idziesz spać.

Dźwięk dzwonka do drzwi z głośników z trybem nocnym

Twój system audio sprawdza się również w roli dzwonka i odtwarza dowolną melodię z głośników w wybranych pomieszczeniach. Wieczorami dźwięk dzwonka można zastąpić migającymi światłami.

Dźwięk syreny alarmowej z głośników

W przypadku alarmu (włamanie, pożar, wyciek wody) inteligentny dom wykorzystuje system audio, aby powiadomić o niebezpieczeństwie.

Nagrywanie i odtwarzanie własnych wiadomości głosowych

„Wszyscy do ogrodu, steki są gotowe!” Nagrywaj dowolne wiadomości i odtwarzaj je w wybranych pomieszczeniach w domu. Nie musisz krzyżeć. Wystarczy ci telefon. Z funkcji możesz korzystać również będąc poza domem.

Dostęp

Intercom z uchwytem montażowym

Zrobi doskonale pierwsze wrażenie na każdym gościu. Gdy ktoś zadzwoni do drzwi, zawsze zostaniesz o tym powiadomiony. W aplikacji możesz porozmawiać z osobą znajdującą się przed domofonem, a nawet wpuścić ją do środka. Loxone pozwala również przygotować szybkie odpowiedzi, które mogą zostać odtworzone z Intercomu za pomocą jednego dotknięcia ekranu. Wbudowany czujnik automatycznie podświetla przycisk dzwonka, gdy ktoś zbliża się do drzwi.

Sterowanie bramą wjazdową i garażową

Łatwo otwieraj i zamykaj bramę garażową w dowolnym momencie, korzystając z telefonu, pilota radiowego Remote Air lub przycisków. Wraz z otwarciem garażu możesz również wyłączyć alarm.

Szklana klawiatura dotykowa NFC Code Touch

Nasza klawiatura kodowa umożliwia dostęp do domu za pomocą kodu numerycznego lub breloka NFC. Dla obu możesz ustawić ograniczoną ważność. Łatwo wygenerujesz na przykład kod tymczasowy dla sąsiada, który podlewa twoje kwiaty podczas wakacji.

Inne

Monitorowanie temperatury i wilgotności

Każdy przycisk Loxone Touch posiada wbudowany czujnik temperatury i wilgotności. Zarejestrowane wartości możesz zapisywać w statystykach i wyświetlać je w dowolnym momencie. Możesz także tworzyć inteligentne funkcje ostrzegające, na przykład o spadku poziomu wilgotności w zimie.

Sterowanie rekuperacją

Sterowanie rekuperacją za pośrednictwem aplikacji, ustalonego programu w kalendarzu czy aktualnej wilgotności powietrza, jest jedną z funkcji dostępnych w podstawowej konfiguracji. Sterowanie odbywa się poprzez komunikację za pomocą protokołu Modbus TCP/IP, w który wyposażona jest większość popularnych rekuperatorów.

Aplikacja

Licencja i wszystkie aktualizacje naszej aplikacji są bezpłatne. Swoją inteligentny dom Loxone możesz kontrolować za pomocą Androida, iPhone'a, iPada, Maca, Windowsa, Linuksa lub przeglądarki internetowej.

Komunikaty systemowe

System może ostrzegać o ważnych lub krytycznych stanach i zdarzeniach.

Przyciski o jednakowym designie i działaniu

Obsługa inteligentnego domu nigdy nie była tak łatwa, a dodatkowo jest oparta na tej samej zasadzie w każdym pomieszczeniu. Zamiast szeregu włączników w każdym pokoju wystarczy jeden: Loxone Touch.

Własne automatyczne funkcje

Regularnie wykonujesz w domu określone czynności? Zautomatyzuj je! W aplikacji Loxone masz potężne narzędzie, w którym możesz tworzyć własne reguły bez pomocy partnera instalacyjnego.

Własne sceny w aplikacji

W aplikacji możesz sterować dowolnymi funkcjami, ale co zrobić, jeśli chcesz je wykonać z pewnym opóźnieniem? Właśnie do tego służy funkcja Sceny. Zapisz polecenia i określ ewentualny czas opóźnienia. Scenę uruchomisz jednym kliknięciem.

Zarządzanie użytkownikami

Każdy domownik lub gość może mieć różne prawa dostępu. Określają one, jakie funkcje i urządzenia mogą kontrolować wybrani użytkownicy w aplikacji oraz jakie informacje mogą zobaczyć. Ustawienia te można zmieniać w zależności od potrzeb (np. starsze dzieci mogą otwierać basen lub garaż). Sterowanie funkcjami można również wyłączyć przez internet.

Budzik

Poranne przebudzenie może być przyjemne. Światła powoli zapalają się w pokoju, a rolety odsłaniają. Budzisz się w ten sposób o wiele bardziej naturalnie. Jeśli twój dom jest wyposażony w Audioserver, możesz również dodać muzykę.

Czujnik deszczu

O zbliżającym się deszczu będziesz wiedzieć zarówno ty, jak i twój dom. Jeśli posiadasz elektryczne okna, mogą się one automatycznie zamknąć.

Prognoza pogody

W aplikacji możesz sprawdzić dokładną prognozę pogody dla twojej lokalizacji. Informacje te można wykorzystać na przykład do automatyzacji podlewania ogrodu i innych funkcji w domu (wymaga płatnej usługi Weather Service lub stacji pogodowej Loxone).

Powiadomienia głosowe w formie połączeń telefonicznych

Oprócz zwykłych powiadomień push w aplikacji i wiadomości e-mail twój dom może komunikować się z tobą za pomocą połączeń telefonicznych. Zadzwoni do ciebie nawet wówczas, kiedy akurat będziesz przebywać za granicą – bez konieczności posiadania połączenia z internetem w telefonie. Żadnych ograniczeń i dodatkowych opłat.

Touch Nightlight w sypialni

Elegancki budzik, dodatkowe źródło światła, przycisk sterujący, zegar i wskaźnik temperatury zewnętrznej na nocnym stoliku w sypialni – oto Loxone Touch Nightlight.

Touch Pure Tree w salonie

Szklany przycisk dotykowy klasy premium nie tylko cieszy oko, ale również przyjemnie się go obsługuje. Jego powierzchnia jest miła w dotyku i nie zbiera brudu. Przycisk posiada również delikatne podświetlenie, które możesz dodatkowo wykorzystać do orientacji po domu.

Szyfrowane połączenie zdalne bez konieczności posiadania publicznego adresu IP

Dostęp do swojego domu i wszystkich informacji możesz uzyskać z dowolnego miejsca za pomocą internetu i aplikacji / przeglądarki internetowej. Zdalne połączenie jest zabezpieczone technologią HTTPS i nie wymaga publicznego adresu IP.

Lista komponentów Loxone w wariancie Clever

Szt.	Nr art.	Opis		
8	100221	Touch Tree biały		
8	100225	Siłownik Tree		
1	100335	Miniserver		
8	100422	Czujnik obecności Tree biały		
1	200001	Zasilacz 24 V, 1,3 A		
1	200143	Zasilacz 24 V, 0,4 A		
		Razem bez VAT		12 277,00 zł
		+ VAT	23 %	2 823,71 zł
		Razem z VAT		15 100,71 zł

Uwaga: **Cena nie obejmuje montażu komponentów**, który może się różnić w zależności od warunków danego projektu. Instalacja powinna zostać przeprowadzona przez doświadczonego elektryka przeszkolonego przez Loxone (partnera Loxone).

Lista komponentów Loxone w wariancie Premium

Szt.	Nr art.	Opis	
1	100029	Dimmer Extension	
1	100218	Tree Extension	
8	100221	Touch Tree biały	
8	100225	Siłownik Tree	
2	100239	RGBW 24 V Dimmer Tree	
1	100246	Stacja pogodowa Tree	
7	100327	Spot LED WW biały	
1	100335	Miniserver	
5	100395	Nano 2 Relay Tree	
8	100422	Czujnik obecności Tree biały	
1	200001	Zasilacz 24 V, 1,3 A	
1	200002	Zasilacz 24 V, 4,2 A	
1	200143	Zasilacz 24 V, 0,4 A	
		Razem bez VAT	21 168,00 zł
		+ VAT	23% 4 868,64 zł
Razem z VAT			26 036,64 zł

Uwaga: **Cena nie obejmuje montażu komponentów**, który może się różnić w zależności od warunków danego projektu. Instalacja powinna zostać przeprowadzona przez doświadczonego elektryka przeszkolonego przez Loxone (partnera Loxone).

Lista komponentów Loxone w wariantcie Exclusive

Szt.	Nr art.	Opis
1	100114	Air Base Extension
1	100120	Smart Socket Air Typ E
1	100140	Remote Air
1	100141	IR Control Air
1	100142	Czujnik dymu Air
1	100202	Caller Service na 10 lat
1	100218	Tree Extension
9	100221	Touch Tree biały
8	100225	Siłownik Tree
3	100239	RGBW 24V Dimmer Tree
1	100246	Stacja pogodowa Tree
4	100288	Oprawa sufitowa LED RGBW Tree biała
2	100308	LED Pendulum Slim Tree biały
22	100330	Spot LED RGBW Tree biały
1	100335	Miniserver
6	100395	Nano 2 Relay Tree

Szt.	Nr art.	Opis		
8	100422	Czujnik obecności Tree biały		
1	100428	Audioserver		
1	100429	Stereo Extension		
1	100461	Touch Pure Tree biały		
1	100476	Touch Nightlight Air		
1	100480	NFC Code Touch Tree antracytowy		
1	100485	Intercom antracytowy		
1	100486	Iniektor PoE		
1	100490	Podwójny uchwyt montażowy antracytowy		
2	200035	Zasilacz 24 V, 10 A		
6	100497	quadral In-Ceiling 7 Speaker		
3	200098	Taśma RGBW LED 5m IP20		
1	200143	Zasilacz 24 V, 0,4 A		
6	200202	Skrzynka do wbudowania Loxone Speaker		
			Razem bez VAT	54 740,00 zł
			+ VAT	23% 12 590,20 zł
			Razem z VAT	67 330,20 zł

Uwaga: **Cena nie obejmuje montażu komponentów**, który może się różnić w zależności od warunków danego projektu. Instalacja powinna zostać przeprowadzona przez doświadczonego elektryka przeszkolonego przez Loxone (partnera Loxone).

Twój projekt we właściwych rękach

Od pierwszego pomysłu do ostatnich poprawek – bazujemy na doświadczeniu i we współpracy z twoim partnerem Loxone zrobimy wszystko, aby w pełni zaspokoić twoje oczekiwania.

Partnerzy instalacyjni Loxone muszą spełniać wymagania z zakresu wiedzy specjalistycznej, którą regularnie aktualizują na szkoleniach. Nasi eksperci są zawsze do ich dyspozycji i chętnie służą radą. Oczywiście są również do twojej dyspozycji.

Nie masz jeszcze swojego partnera Loxone? Chcesz wiedzieć więcej o możliwościach i funkcjach systemu Loxone? Skontaktuj się z nami poprzez www.loxone.com/konsultacja.

Szukasz inspiracji do swojego przyszłego domu? Sprawdź projekty referencyjne Loxone na stronie www.loxone.com/referencje.

LOXONE

Ty też możesz mieszkać w inteligentnym domu.



© Loxone Poland Sp. z o.o.
Ceny i opisy obowiązują na dzień
8 sierpnia 2022 r.
Zastrzegamy sobie prawo
do wprowadzania zmian.

